


ARAGO 25 - PRIVATKUNDE

ANTI-KALK

ARAGO-25

Werkstoff Edelstahl	1.4404
Nenndurchmesser	DN25
Anschlußart	Festes Innengewinde
Verbindungsgröße	1"
Maximale Verarbeitungskapazität	70 l/min
Maximale Verarbeitungskapazität	4,2 m ³ /std
Druckabfall bei maximalem Durchfluss	165 mbar
Einsatzbereich maximale Temperatur	155° C
Einsatzbereich minimale Temperatur	-20° C
Maximaler Druck	25 bars
Baulänge	119 mm
Außendurchmesser	60 mm
Gewicht	1,4 kg



OPTION 1 - 1X ANTIKALK

WENN AUF DEM ABZWEIG GENÜGEND PLATZ VORHANDEN IST, UM DIE INSTALLATIONSABSTÄNDE EINZUHALTEN

DER ANTIKALK WIRD IMMER NACH

- WASSERZÄHLER
- DRUCKMINDERER
- FILTER, FALLS VORHANDEN

1) POSITION 1X ANTIKALK

- WASSEREINFÜHRUNG

2) IN VERTIKALER ODER HORIZONTALER POSITION

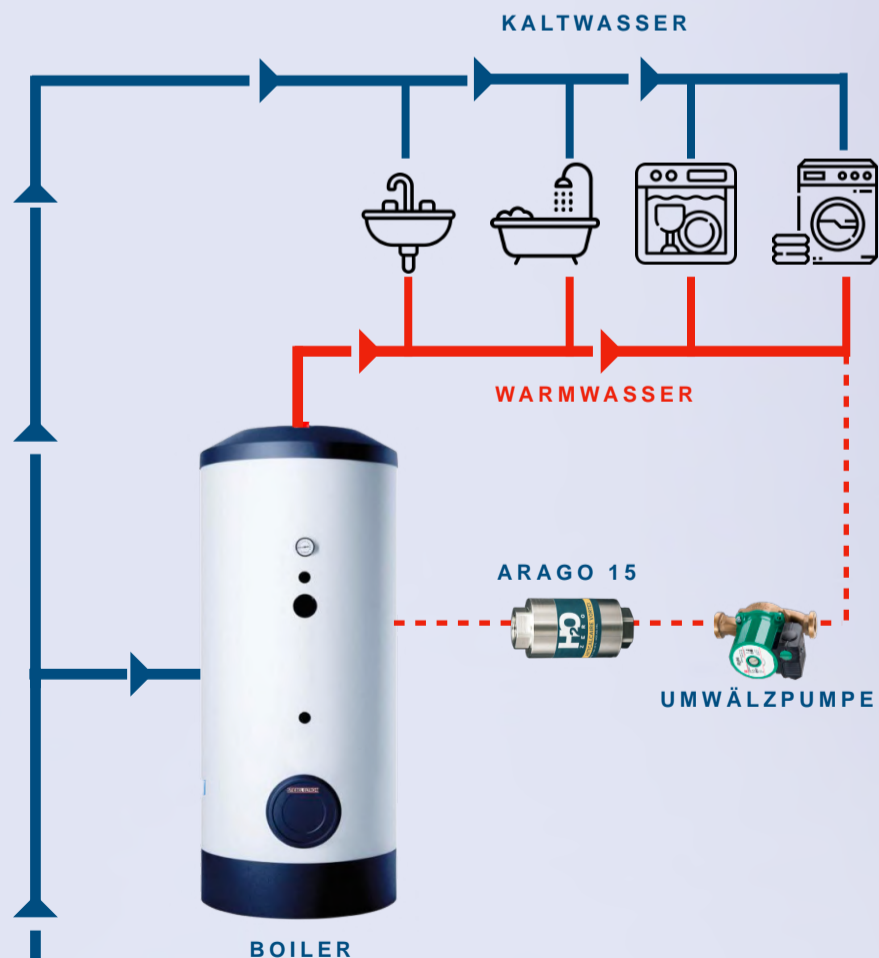
- BEACHTEN SIE DIE DURCH DIE PFEILE AUF DEM SYSTEM ANGEGEBENE FLIEßRICHTUNG DES WASSERS

3) MINIMALER GERADER ABSCHNITT

- MINDESTABSTAND DES GERADEN ABSCHNITTS: 3-FACHE SYSTEMLÄNGE (30 CM)
- NICHT AM DRUCKMINDERER KLEBEN

4) WENN SIE ÜBER EINE WARMWASSERZIRKULATION VERFÜGEN

- INSTALLIEREN SIE EIN ZWEITES SYSTEM NACH DER PUMPE IN RICHTUNG BOILER





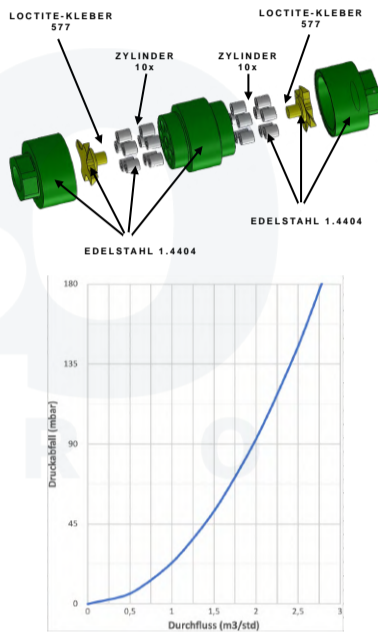
SANITÄR INSTALLATIONSANLEITUNG

ARAGO 20 X2 - PRIVATKUNDE

ANTI-KALK

ARAGO-20

Werkstoff Edelstahl	1.4404
Nenndurchmesser	DN20
Anschlußart	Festes Innengewinde
Verbindungsgröße	3/4"
Maximale Verarbeitungskapazität	45 l/min
Maximale Verarbeitungskapazität	2,7 m3/std
Druckabfall bei maximalem Durchfluss	169 mbar
Einsatzbereich maximale Temperatur	155° C
Einsatzbereich minimale Temperatur	-20° C
Maximaler Druck	25 bars
Baulänge	106 mm
Außendurchmesser	55 mm
Gewicht	1,1 kg



OPTION 2 - 2X ANTIKALK

WENN AUF DER LEITUNG NICHT AUSREICHEND PLATZ ZUR EINHALTUNG DER INSTALLATIONSABSTÄNDE VORHANDEN IST, INSTALLIEREN SIE ZWEI ANTIKALK-SYSTEME WIE UNTEN DARGESTELLT

DER ANTIKALK WIRD IMMER NACH

- WASSERZÄHLER
- DRUCKMINDERER
- FILTER, FALLS VORHANDEN

1) POSITION 2X ANTIKALK

- 1X KALTWASSER
- 1X WARMWASSER

2) IN VERTIKALER ODER HORIZONTALER POSITION

- BEACHTEN SIE DIE DURCH DIE PFEILE AUF DEM SYSTEM ANGEGBENE FLIEßRICHTUNG DES WASSERS

3) MINIMALER GERADER ABSCHNITT

- MINDESTABSTAND DES GERADEN ABSCHNITTS: 3-FACHE SYSTEMLÄNGE (30 CM)
- NICHT AM DRUCKMINDERER KLEBEN

4) WENN SIE ÜBER EINE WARMWASSERZIRKULATION VERFÜGEN

- INSTALLIEREN SIE EIN ZWEITES SYSTEM NACH DER PUMPE IN RICHTUNG BOILER

WASSEREINFÜHRUNG

DRUCKMINDERER

WASSERZÄHLER

ARAGO 20

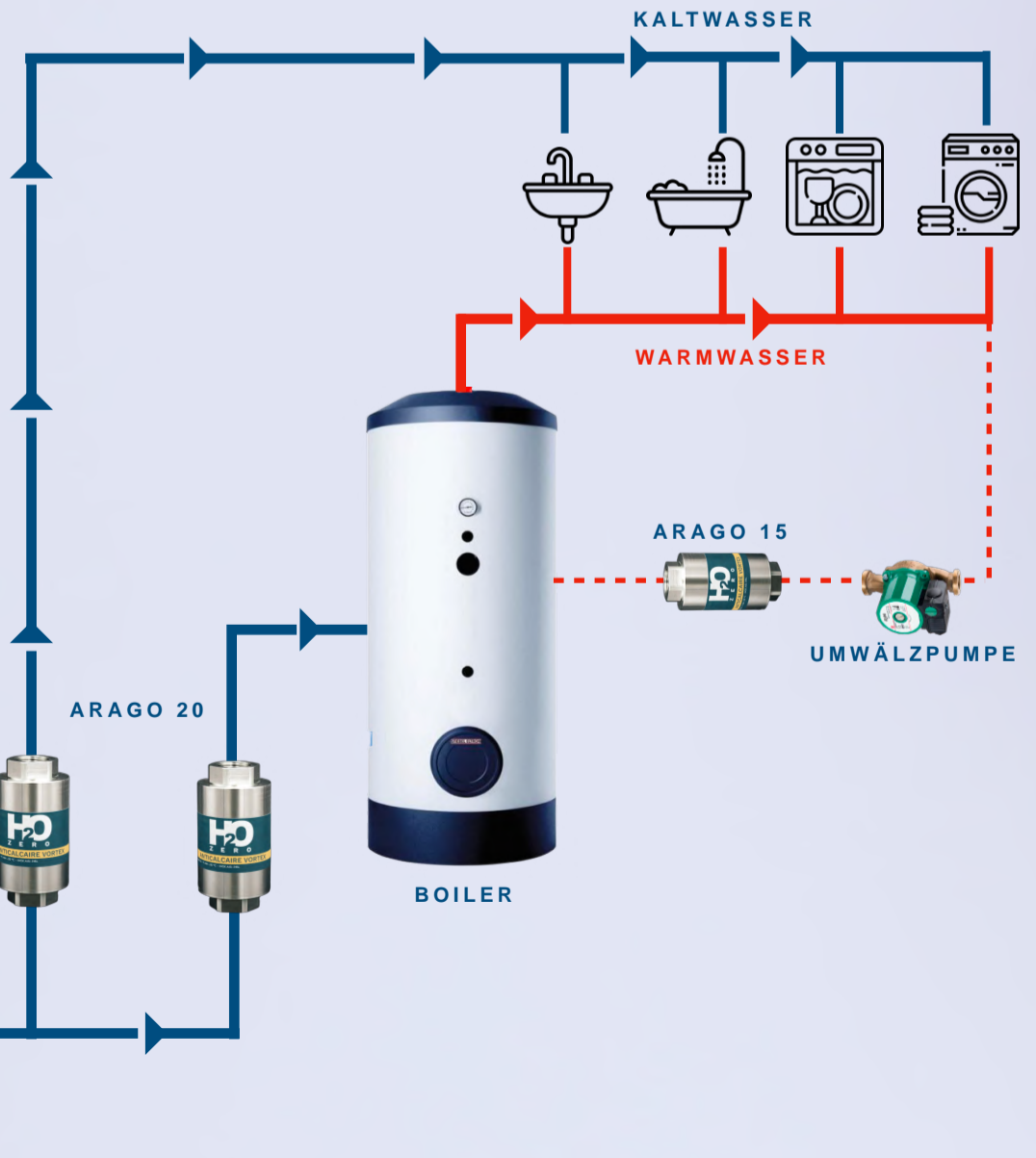
BOILER

ARAGO 15

UMWÄLPUMPE

KALTWASSER

WARMWASSER





INSTALLATIONSBEISPIEL

HAUS / VILLA



GEBÄUDE

